

**GERDA**<sup>®</sup>

PRODUCENT DRZWI KLASY PREMIUM



**DRZWI ALUMINIOWE DO DOMÓW**  
**ALTUS**

Tedee powered by GERDA

**Strona 3**

GERDA Ponad 35 lat doświadczenia

**Strona 4-5**

Dlaczego Drzwi Aluminiowe GERDA?

**Strona 6-7**

Kolekcja Drzwi ALTUS

**Strona 8-9**

Wzory Drzwi ALTUS

**Strona 10-18**

Wymiary ościeżnic

**Strona 20**

Doświetla

**Strona 21**

Kolorystyka

**Strona 22**

Akcesoria

**Strona 23**

Inspiracje

**Strona 24-27**



### Otwieraj drzwi smartfonem

Otwieraj i zamykaj drzwi oraz sprawdzaj status zamka z dowolnego miejsca na świecie. Dzięki funkcji automatycznego otwierania nie musisz wyjmować smartfona z kieszeni czy torebki. Zamek sam wykryje Twoją obecność i wpuści Cię do domu. W analogiczny sposób możesz korzystać z funkcji samozamykania.

### Wydajny akumulator

Inżynierowie Gerdy przy współpracy z Instytutem Badawczym z Korei Południowej opracowali dedykowany i bardzo wydajny akumulator o niewielkich rozmiarach. Bateria zapewnia mechanizmowi prąd na pół roku pracy. Gdy jednak zajdzie potrzeba ładowania, zamek sam Cię o tym poinformuje, baterię natądujesz w jedną noc.

### Gwarancja bezpieczeństwa

Mechanizm napędzający zamek to innowacyjna i opatentowana konstrukcja opracowana przez inżynierów Gerdy. Oprogramowanie stworzyli eksperci IoT z firmy tedee. Dzięki intuicyjnej aplikacji możesz monitorować kto i kiedy zamykał lub otwierał drzwi oraz przyznawać zdalnie wirtualne klucze.

Zestaw tedee lock + tedee bridge + wkładka w klasie 6

**Cena 1650 zł (dopłata do ceny drzwi)**



### Wkładka w klasie 6 w zestawie

- ✓ Antywłamaniowa wkładka bębnekowa. Nowa konstrukcja wkładki z zabezpieczeniem przed otwarciem metodą „bumping”, skutecznymi rozwiązaniami chroniącymi przed rozwierceniem.



### Zamontuj zamek tedee

- ✓ Wsuń zamek na wkładkę GERDA, dopasuj pozycje zamka i zamocuj jednym wkrętem. Ta czynność nie zajmie więcej niż 2 minuty. Sprawdź czy po rozkręceniu gałki wysuwają się rygle.



### Zainstaluj aplikację na smartfonie

- ✓ Pobierz aplikację tedee z apple store lub google play. Zarejestruj się i włącz bluetooth, usługę lokalizacji i dostępu do internetu. Dodaj zamek i wprowadź kod aktywacyjny.



### Podłącz bridge

- ✓ Znajdź wolne gniazdko zasilania, które znajduje się najbliżej zamka tedee i podłącz do niego bridge. Pozwoli Ci to na pełną kontrolę zamka przez internet, bez znaczenia gdzie się znajdujesz.



## Drzwi do domów i mieszkań

Nasze rozwiązania ościeżnic i skrzydeł drzwiowych doskonale sprawdzają się nawet w najbardziej wymagających obiektach. Oferowane przez nas drzwi panelowe i metalowe mogą poszczycić się ponadprzeciętną trwałością, funkcjonalnością (np. możliwością łatwego demontażu i wymiany panela drzwiowego) oraz swobodą aranżacji.



## Zamki, wkładki i okucia

Bezpieczeństwo przede wszystkim. Wysoką odporność na włamania uzyskujemy dzięki wewnętrznym odlewom lub płytkom stalowym poddawanych obróbce cieplnej. Hartowana osłona wkładki bębnekowej zabezpiecza ją przed wyrwaniem i uniemożliwia jej przewiercenie.

System klucza generalnego, czyli MASTER KEY to rozwiązanie dedykowane obiektom użytkowym. Przy pomocy jednego klucza można otworzyć określoną liczbę zamknięć. Dzięki temu komunikacja wewnątrz obiektu jest prosta i szybka, a zarządzanie dostęпами do stref i pomieszczeń niezwykle komfortowe.



### Bramy garażowe

Wszystkie oferowane przez nas bramy garażowe są zgodne z europejskimi standardami. Bramy GERDA są wyposażone w kompletny system zabezpieczeń, bez jakichkolwiek dopłat.

Seria bram Trend to ekonomiczne, ale trwałe i funkcjonalne rozwiązanie, świetnie sprawdzające się w obiektach deweloperskich.

Bramy z linii Prestige i Prestige Plus gwarantują bardzo dobrą izolację termiczną, między innymi dzięki zastosowaniu ciepłych paneli o grubości 45 mm. Będą doskonałe dla budynków o wysokich wymogach energooszczędności.



### Stolarka aluminiowa


GERDA to również stolarka aluminiowa. Realizujemy ścianki działowe, drzwi, okna, witryny oraz przestrzenne zabudowy wewnętrzne i zewnętrzne, także w wersji przeciwpożarowej i dymoszczelnej oraz o podwyższonej odporności na włamanie.

Antywłamaniowe aluminiowe drzwi GERDA ALTUS zostały zaprojektowane z myślą o osiągnięciu najlepszych możliwych parametrów termoizolacyjności. Wykonane z trzykomorowego systemu aluminiowego o grubości prawie 9 cm spełniają surowe wymagania stawiane przed nowoczesnym budownictwem pasywnym.

Drzwi ALTUS standardowo posiadają przekładkę w opatentowanej technologii „anti-bimetal”, specjalnie zaprojektowane izolatory znacząco podnoszą parametr termoizolacyjności i mają znaczący wpływ na obniżenie kosztów zakupu energii. Termiki kompensacyjne w idealny sposób rozwiązują problem deformacji powstających przy dużym nasłonecznieniu drzwi. Ta technologia perfekcyjnie sprawdza się z wypełnieniami dekoracyjnymi. Ponadto niepowtarzalne mocowanie okuć drzwiowych w izolatorze zapewnia oryginalny design i wyjątkowe wrażenia estetyczne. Konstrukcja drzwi aluminiowych GERDA ALTUS pozwala na uzyskanie jednolitej powierzchni zarówno od strony wewnętrznej, jak i zewnętrznej.

Dla klientów poszukujących indywidualnego wejścia do domu ofertę drzwi GERDA ALTUS wzbogacono o możliwość wykonania skrzydła z kompletem doświetli bocznych i naświetla górnego wykonanych z profili aluminiowych zapewniających doskonałe parametry izolacyjności termicznej.

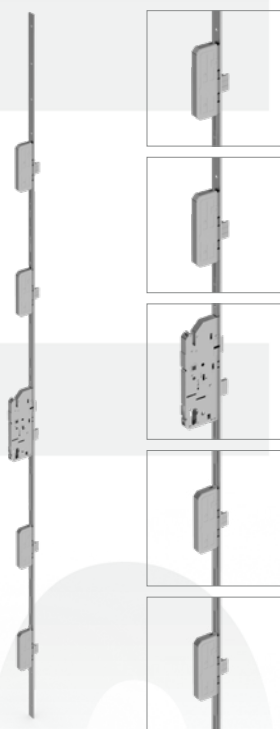
ALTUS – zapewnia bardzo dobrą termoizolację, wysoką sztywność, bezpieczeństwo oraz komfort użytkowania na lata.



Termiki kompensacyjne

## Rodzaje zamków do drzwi

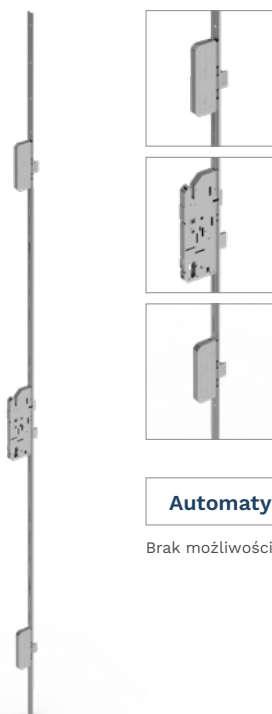
Drzwi ALTUS wyposażone zostały w zamki listwowe Fuhr. Standardowa konfiguracja to 5 punktowy zamek hakowy. Pięć punktów ryglowania gwarantuje utrzymanie szczelności na całej wysokości skrzydła. Masywne haki zapewniają wysoki poziom zabezpieczenia i docisk skrzydła. Listwa czołowa zamka wykonana ze stali nierdzewnej gwarantuje długie bezawaryjne użytkowanie.



Zamek 5-ryglowy

Wyposażenie standardowe.

Dostępny opcjonalnie zamkiem automatycznym jest zamek listwowy Fuhr z trzema punktami ryglowania. Trwały mechanizm gwarantuje ponad 200 000 cykli. Wytrzymałe zapadki ryglujące oraz rygiel główny zapewnia wysoki poziom bezpieczeństwa. Zamek automatyczny w standardzie posiada funkcję dzień / noc.



Automatyczne ryglowanie

Brak możliwości użycia przy RC3.

Zamek automatyczny 3-ryglowy

## Drzwi pełne

UD = 0.74 W/m<sup>2</sup>K

## Drzwi przeszklone

UD = 0.81 W/m<sup>2</sup>K

KLASA RC2 / RC3\*


CENA OD 8869 ZŁ

\*Klasa RC3 jako opcja



Zawias nakładkowy

Zawias nakładkowy w kolorze drzwi.



Zawias rolkowy

Zawias rolkowy w kolorze drzwi.



Zawias ukryty

Zawias ukryty.



Grubość drzwi




Ościeżnica

Aluminiowa ościeżnica wielokomorowa z wbudowanymi kompensatorami.




Regulowany zaczep zapadki

Pozwala na płynną regulację docisku skrzydła.



Próg

Ciepły próg aluminiowy z przekładką termiczną zapewniający lepsze właściwości termoizolacyjne.



Bolce antywyważeniowe


Stałe bolce przeciwyważeniowe w metalowych wspornikach.



Zamek listwowy


Montaż zamka na całej wysokości skrzydła.

Cena netto kompletu (wzory jednostronne): skrzydło 90E lub 90N, ościeżnica, zawiasy nakładkowe w kolorze skrzydła, próg, klamka, wkładka w kl.5 oraz zestaw montażowy  
- - - Dopłata



Pochwyt

Jednostronny pochwyt ze stali nierdzewnej od strony zewnętrznej drzwi.



Klamki K1

Klamki nierdzewne na szyldzie dzielonym.



Klamki K2

Klamki aluminiowe na szyldzie długim.



Szyld pierścieniowy

Szyld pierścieniowy zapewniający ochronę wkładki przed sforsowaniem.





# Kolekcja drzwi ALTUS



DEKOR ZLICOWANY

**FE3**

• RAL 1015

PRZESZKLONE DEKOR ZLICOWANY

**GC3**

• Antracyt Ciemny Szafir

PŁASKIE

**FA1**

• RAL 7016





PRZESZKLONE DEKOR ZLICOWANY

**GF2**

• RAL 7021

FREZOWANE Z INSERTEM

**FB4**

• RAL 1015

FREZOWANE Z INSERTEM

**FB5**

• RAL 9016

**Dopłaty**

Zamek tedee

**1 650 zł**

Wkładka kl. 6

**180 zł**

Pochwyt 1500 mm

**800 zł**

Pochwyt z przyciskiem 1500 mm

**1 150 zł**

Pakiet RC3

**1 150 zł**

Zawiasy rolkowe

**990 zł**

Zawiasy ukryte (RC2)

**2 189 zł**

K2 Klamka dwustronna (RC2)

**394 zł**

Samozamykacz ukryty z blokadą

**1 250 zł**

Elektrozaczep

**380 zł**

Drzwi dwukolorowe

**990 zł**

Wzór wykonania obustronny

**1 320 zł**

Niestandardowy rozmiar drzwi

**+15% do ceny wzoru**



PŁASKIE

**FA1**

Cena 8 869 zł



FREZOWANE

**FB1**

Cena 9 469 zł



FREZOWANE

**FB2**

Cena 9 469 zł



FREZOWANE Z INSERTEM INOX LUB CZARNYM

**FB4**

**FB4B**

Cena 9 669 zł



**Kolory standardowe**

Drobna struktura powierzchni

**RAL 7016**

**RAL 9016**

**RAL 7021**

**RAL 1015**

Antracyt  
Jasny Szafir

Antracyt  
Ciemny Szafir

Dowolny inny  
RAL + 569 zł




\* Cena netto kompletu (wzory jednostronne): skrzydło 90E lub 90N, ościeżnica, zawiasy nakładkowe w kolorze skrzydła, próg, klamka, wkładka w kl. 5.



FREZOWANE Z INSERTEM INOX LUB CZARNYM

**FB5** **FB5B**

Cena 9 669 zł



FREZOWANE

**FC1**

Cena 9 469 zł



FREZOWANE

**FD1**

Cena 9 469 zł



DEKOR ZLICOWANY

**FE1**

Cena 10 069 zł

**Dopłaty**

Zamek tedee

**1 650 zł**

Wkładka kl. 6

**180 zł**

Pochwył 1500 mm

**800 zł**

Pochwył z przyciskiem 1500 mm

**1 150 zł**

Pakiet RC3

**1 150 zł**

Zawiasy rolkowe

**990 zł**

Zawiasy ukryte (RC2)

**2 189 zł**

K2 Klamka dwustronna (RC2)

**394 zł**

Samozamykacz ukryty z blokadą

**1 250 zł**

Elektrozaczep

**380 zł**

Drzwi dwukolorowe

**990 zł**

Wzór wykonania obustronny

**1 320 zł**

Niestandardowy rozmiar drzwi

**+15% do ceny wzoru**

**Kolory standardowe**

Drobna struktura powierzchni

**RAL 7016**

**RAL 9016**

**RAL 7021**

**RAL 1015**

**Antracyt Jasny Szafir**

**Antracyt Ciemny Szafir**

**Dowolny inny RAL + 569 zł**



**Dopłaty**

Zamek tedee

**1 650 zł**

Wkładka kl. 6

**180 zł**

Pochwyt 1500 mm

**800 zł**

Pochwyt z przyciskiem 1500 mm

**1 150 zł**

Pakiet RC3

**1 150 zł**

Zawiasy rolkowe

**990 zł**

Zawiasy ukryte (RC2)

**2 189 zł**

K2 Klamka dwustronna (RC2)

**394 zł**

Samozamykacz ukryty z blokadą

**1 250 zł**

Elektrozaczep

**380 zł**

Drzwi dwukolorowe

**990 zł**

Wzór wykonania obustronny

**1 320 zł**

Niestandardowy rozmiar drzwi

**+15% do ceny wzoru**



DEKOR ZLICOWANY

**FE 2**

Cena 10 069 zł



DEKOR ZLICOWANY

**FE 3**

Cena 10 069 zł



PRZESZKLONE

**GA 1**

Cena 10 069 zł



PRZESZKLONE

**GA 2**

Cena 10 069 zł

**Kolory standardowe**

Drobna struktura powierzchni

**RAL 7016**

**RAL 9016**

**RAL 7021**

**RAL 1015**

**Antracyt  
Jasny Szafir**

**Antracyt  
Ciemny Szafir**

Dowolny inny  
RAL + 569 zł



\* Cena netto kompletu (wzory jednostronne): skrzydło 90E lub 90N, ościeżnica, zawiasy nakładkowe w kolorze skrzydła, próg, klamka, wkładka w kl. 5.



PRZESZKLONE

GA 3

Cena 10 069 zł



PRZESZKLONE Z APLIKACJĄ INOX LUB CZARNĄ

GB 1

GB 1B

Cena 11 169 zł



PRZESZKLONE Z APLIKACJĄ INOX LUB CZARNĄ

GB 2

GB 2B

Cena 11 169 zł



PRZESZKLONE Z APLIKACJĄ INOX LUB CZARNĄ

GB 3

GB 3B

Cena 11 169 zł

## Dopłaty

Zamek tedee

1 650 zł

Wkładka kl. 6

180 zł

Pochwył 1500 mm

800 zł

Pochwył z przyciskiem  
1500 mm

1 150 zł

Pakiet RC3

1 150 zł

Zawiasy  
rolkowe

990 zł

Zawiasy ukryte  
(RC2)

2 189 zł

K2 Klamka  
dwustronna (RC2)

394 zł

Samozamykacz  
ukryty z blokadą

1 250 zł

Elektrozaczep

380 zł

Drzwi dwukolorowe

990 zł

Wzór wykonania  
obustronny

1 320 zł

Niestandardowy  
rozmiar drzwi+15% do  
ceny wzoru

## Kolory standardowe

Drobna struktura powierzchni

RAL 7016

RAL 9016

RAL 7021

RAL 1015

Antracyt  
Jasny SzafirAntracyt  
Ciemny SzafirDowolny inny  
RAL + 569 zł

**Dopłaty**

Zamek tedee

**1 650 zł**

Wkładka kl. 6

**180 zł**

Pochwyt 1500 mm

**800 zł**

Pochwyt z przyciskiem 1500 mm

**1 150 zł**

Pakiet RC3

**1 150 zł**

Zawiasy rolkowe

**990 zł**

Zawiasy ukryte (RC2)

**2 189 zł**

K2 Klamka dwustronna (RC2)

**394 zł**

Samozamykacz ukryty z blokadą

**1 250 zł**

Elektrozaczep

**380 zł**

Drzwi dwukolorowe

**990 zł**

Wzór wykonania obustronny

**1 320 zł**

Niestandardowy rozmiar drzwi

**+15% do ceny wzoru**



PRZESZKLONE DEKOR ZLICOWANY

**GC 1**

Cena 11 169 zł



PRZESZKLONE DEKOR ZLICOWANY

**GC 2**

Cena 11 169 zł



PRZESZKLONE DEKOR ZLICOWANY

**GC 3**

Cena 11 169 zł



PRZESZKLONE FREZOWANE

**GD 1**

Cena 10 669 zł

**Kolory standardowe**

Drobna struktura powierzchni

**RAL 7016**

**RAL 9016**

**RAL 7021**

**RAL 1015**

**Antracyt Jasny Szafir**

**Antracyt Ciemny Szafir**

Dowolny inny RAL + 569 zł



\* Cena netto kompletu (wzory jednostronne): skrzydło 90E lub 90N, ościeżnica, zawiasy nakładkowe w kolorze skrzydła, próg, klamka, wkładka w kl. 5.



PRZESZKLONE FREZOWANE

GD 2

Cena 10 669 zł



PRZESZKLONE FREZOWANE

GD 3

Cena 10 669 zł



PRZESZKLONE FREZOWANE Z INSERTEM INOX LUB CZARNYM

GD 4

GD 4 B

Cena 10 869 zł



PRZESZKLONE FREZOWANE Z INSERTEM INOX LUB CZARNYM

GD 5

GD 5 B

Cena 10 869 zł

## Dopłaty

Zamek tedee

1 650 zł

Wkładka kl. 6

180 zł

Pochwył 1500 mm

800 zł

Pochwył z przyciskiem  
1500 mm

1 150 zł

Pakiet RC3

1 150 zł

Zawiasy  
rolkowe

990 zł

Zawiasy ukryte  
(RC2)

2 189 zł

K2 Klamka  
dwustronna (RC2)

394 zł

Samozamykacz  
ukryty z blokadą

1 250 zł

Elektrozaczep

380 zł

Drzwi dwukolorowe

990 zł

Wzór wykonania  
obustronny

1 320 zł

Niestandardowy  
rozmiar drzwi+15% do  
ceny wzoru

## Kolory standardowe

Drobna struktura powierzchni

RAL 7016

RAL 9016

RAL 7021

RAL 1015

Antracyt  
Jasny SzafirAntracyt  
Ciemny SzafirDowolny inny  
RAL + 569 zł

**Dopłaty**

Zamek tedee

**1 650 zł**

Wkładka kl. 6

**180 zł**

Pochwyt 1500 mm

**800 zł**

Pochwyt z przyciskiem 1500 mm

**1 150 zł**

Pakiet RC3

**1 150 zł**

Zawiasy rolkowe

**990 zł**

Zawiasy ukryte (RC2)

**2 189 zł**

K2 Klamka dwustronna (RC2)

**394 zł**

Samozamykacz ukryty z blokadą

**1 250 zł**

Elektrozaczep

**380 zł**

Drzwi dwukolorowe

**990 zł**

Wzór wykonania obustronny

**1 320 zł**

Niestandardowy rozmiar drzwi

**+15% do ceny wzoru**



PRZESZKLONE FREZOWANE Z INSERTEM INOX LUB CZARNYM

**GD6 GD6B**

Cena 10 869 zł



PRZESZKLONE FREZOWANE

**GE1**

Cena 10 669 zł



PRZESZKLONE FREZOWANE

**GE2**

Cena 10 669 zł



PRZESZKLONE FREZOWANE

**GE3**

Cena 10 669 zł

**Kolory standardowe**

Drobna struktura powierzchni

**RAL 7016**

**RAL 9016**

**RAL 7021**

**RAL 1015**

**Antracyt Jasny Szafir**

**Antracyt Ciemny Szafir**

**Dowolny inny RAL + 569 zł**



\* Cena netto kompletu (wzory jednostronne): skrzydło 90E lub 90N, ościeżnica, zawiasy nakładkowe w kolorze skrzydła, próg, klamka, wkładka w kl. 5.





DOSTĘPNE  
CZARNE  
AKCESORIA

PRZESZKLONE FREZOWANE Z INSERTEM INOX LUB CZARNYM

GE4 GE4B

Cena 10 869 zł



DOSTĘPNE  
CZARNE  
AKCESORIA

PRZESZKLONE FREZOWANE Z INSERTEM INOX LUB CZARNYM

GE5 GE5B

Cena 10 869 zł



DOSTĘPNE  
CZARNE  
AKCESORIA

PRZESZKLONE FREZOWANE Z INSERTEM INOX LUB CZARNYM

GE6 GE6B

Cena 10 869 zł



PRZESZKLONE DEKOR ZLICOWANY

GF1

Cena 11 169 zł

Dopłaty

Zamek tedee

1 650 zł

Wkładka kl. 6

180 zł

Pochwył 1500 mm

800 zł

Pochwył z przyciskiem  
1500 mm

1 150 zł

Pakiet RC3

1 150 zł

Zawiasy  
rolkowe

990 zł

Zawiasy ukryte  
(RC2)

2 189 zł

K2 Klamka  
dwustronna (RC2)

394 zł

Samozamykacz  
ukryty z blokadą

1 250 zł

Elektrozaczep

380 zł

Drzwi dwukolorowe

990 zł

Wzór wykonania  
obustronny

1 320 zł

Niestandardowy  
rozmiar drzwi

+15% do  
ceny wzoru

Kolory standardowe

Drobna struktura powierzchni

RAL 7016

RAL 9016

RAL 7021

RAL 1015

Antracyt  
Jasny Szafir

Antracyt  
Ciemny Szafir

Dowolny inny  
RAL + 569 zł



**Dopłaty**

Zamek tedee

**1 650 zł**

Wkładka kl. 6

**180 zł**

Pochwyt 1500 mm

**800 zł**

Pochwyt z przyciskiem 1500 mm

**1 150 zł**

Pakiet RC3

**1 150 zł**

Zawiasy rolkowe

**990 zł**

Zawiasy ukryte (RC2)

**2 189 zł**

K2 Klamka dwustronna (RC2)

**394 zł**

Samozamykacz ukryty z blokadą

**1 250 zł**

Elektrozaczep

**380 zł**

Drzwi dwukolorowe

**990 zł**

Wzór wykonania obustronny

**1 320 zł**

Niestandardowy rozmiar drzwi

**+15% do ceny wzoru**



PRZESZKLONE DEKOR ZLICOWANY

**GF 2**

Cena 11 169 zł



PRZESZKLONE DEKOR ZLICOWANY

**GF 3**

Cena 11 169 zł



PRZESZKLONE FREZOWANE

**GH 1**

Cena 10 869 zł

**Kolory standardowe**

Drobna struktura powierzchni

**RAL 7016**

**RAL 9016**

**RAL 7021**

**RAL 1015**

**Antracyt Jasny Szafir**

**Antracyt Ciemny Szafir**

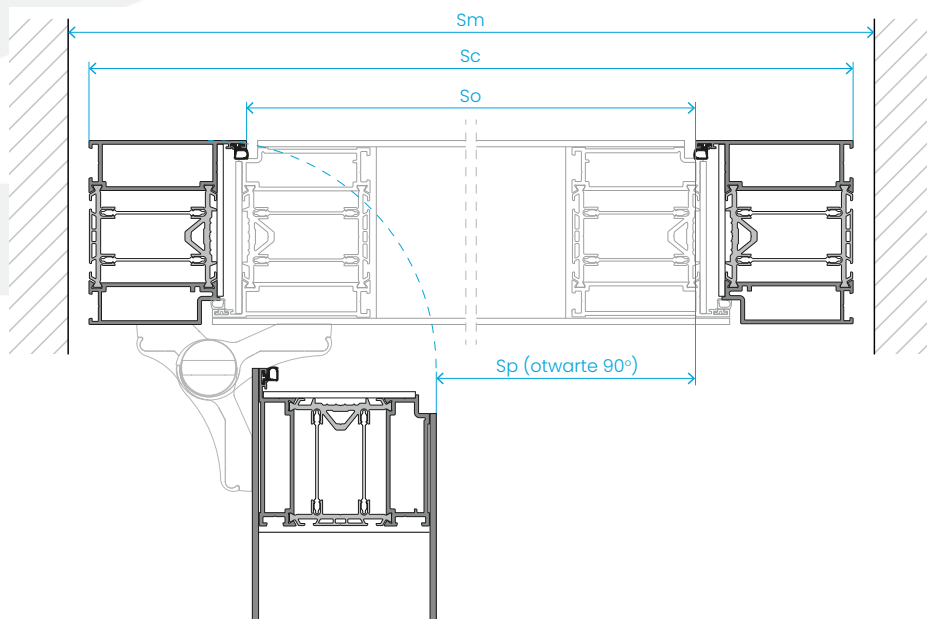
Dowolny inny RAL + 569 zł



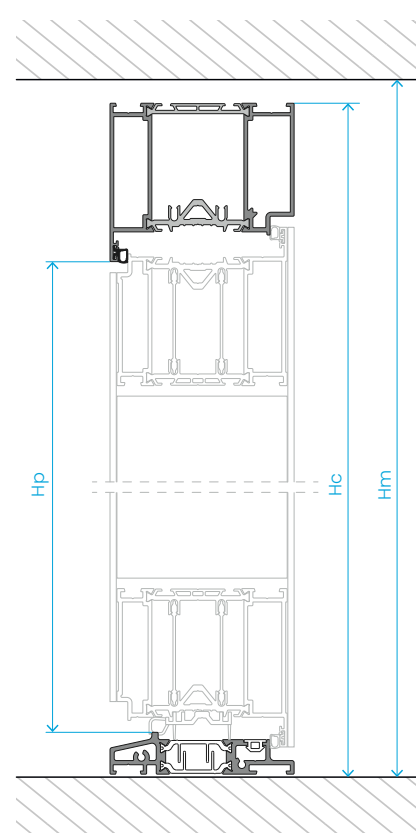
\* Cena netto kompletu (wzory jednostronne): skrzydło 90E lub 90N, ościeżnica, zawiasy nakładkowe w kolorze skrzydła, próg, klamka, wkładka w kl. 5.



Przekrój poziomy



Przekrój pionowy



Legenda:

- Hp – wysokość przejścia
- Sp – szerokość przejścia przy drzwiach otwartych pod kątem 90°
- Hc – całkowita wysokość ościeżnicy
- Sc – całkowita szerokość ościeżnicy
- Hm – zalecana wysokość otworu montażowego od poziomu \*0
- Sm – zalecana szerokość otworu montażowego
- So – szerokość otworu ościeżnicy

Drzwi z zawiasami nakładkowymi

Rozmiar	Hp	Sp	So	Hc	Sc	Hm*	Sm**
90N	2004 mm	726 mm	818 mm	2100 mm	970 mm	2110 mm	990 mm
90E	2004 mm	906 mm	998 mm	2100 mm	1150 mm	2110 mm	1170 mm

Drzwi z zawiasami rolkowymi

Rozmiar	Hp	Sp	So	Hc	Sc	Hm*	Sm**
90N	2004 mm	738 mm	818 mm	2100 mm	970 mm	2110 mm	990 mm
90E	2004 mm	918 mm	998 mm	2100 mm	1150 mm	2110 mm	1170 mm

Drzwi z zawiasami ukrytymi

Rozmiar	Hp	Sp	So	Hc	Sc	Hm*	Sm**
90N	2004 mm	784 mm	818 mm	2100 mm	970 mm	2110 mm	990 mm
90E	2004 mm	964 mm	998 mm	2100 mm	1150 mm	2110 mm	1170 mm

Rozmiar niestandardowy – skok co 5 mm (z zawiasami nakładkowymi)

Rozmiar	Hp	Sp	So	Hc	Sc	Hm*	Sm**
min.	1904 mm	726 mm	818 mm	2000 mm	970 mm	2010 mm	990 mm
maks.	2304 mm	1006 mm	1098 mm	2400 mm	1250 mm	2410 mm	1270 mm

\* zawiera luz montażowy 10 mm na wysokość  
 \*\* zawiera luz montażowy 10 mm na stronę

W celu obliczenia wymiarów otworu montażowego dla zestawu drzwi z doświetleniem należy do wymiarów zewnętrznych drzwi dodać wymiar zewnętrzny wybranego doświetla i zachować luz montażowy.



Zestaw GL



Zestaw G



Zestaw GP



Zestaw L



Zestaw LP



Zestaw P



Zestaw LGP

## Doświetla boczne

Wysokość drzwi	Rodzaj doświetla / szyby	Szerokość doświetla*	
		300-500 mm	550-700 mm
do 2100 mm	Doświetle z szybą bezpieczną	2 200 zł	2 950 zł
	Doświetle antywłamaniowe RC2 z szybą P4	2 950 zł	3 510 zł
	Doświetle antywłamaniowe RC3 z szybą P5	3 200 zł	3 950 zł
do 2400 mm	Doświetle z szybą bezpieczną	2 400 zł	3 050 zł
	Doświetle antywłamaniowe RC2 z szybą P4	3 150 zł	3 800 zł
	Doświetle antywłamaniowe RC3 z szybą P5	3 550 zł	4 200 zł

\* Doświetla dostępne w podziałce co 50 mm. Dla doświetli z podziałką co 10 mm dopłata 25%.

## Doświetla górne


Wysokość doświetla*	Rodzaj doświetla / szyby	Szerokość doświetla*		
		do 1250 mm	do 1950 mm	do 2650 mm
300-500 mm	Doświetle z szybą bezpieczną	1 300 zł	1 800 zł	2 450 zł
	Doświetle antywłamaniowe RC2 z szybą P4	1 650 zł	2 200 zł	2 700 zł
	Doświetle antywłamaniowe RC3 z szybą P5	1 900 zł	2 400 zł	2 950 zł

\* Doświetla dostępne w podziałce co 50 mm. Dla doświetli z podziałką co 10 mm dopłata 25%.

## Kolory podstawowe




RAL 7016



RAL 9016



RAL 1015



Antracyt Jasny Szafir




RAL 7021




Antracyt Ciemny Szafir

## Dowolny inny RAL + 569 zł


## Przeszklenia\*



Szyba przezierna



Szyba matowa



Szyba matowa paski przezierna




Szyba Reflex Brąz



Szyba Reflex Grafit




Szyba Reflex Czarna




Szyba Mira Star Lustrzana


## Zlicowany dekor drewnopodobny




Złoty dąb FDE




Winchester FDW



Dąb Turner FDT



Jasny wenge FEJ



Orzech alpejski FRR

## Zlicowany dekor ze stali nierdzewnej



























Inox szczotkowany



Czarny RAL 9005

\* Przeszklenia w ofercie Altus w standardowym wykonaniu zbudowane są na pakietach dwukomorowych z szybami P4 z tzw. ciepłymi ramkami międzyszybowymi gwarantującymi minimalny współczynnik przenikania ciepła  $U_0 = 0,5 \text{ W/m}^2\text{K}$ .

	Wkładka w kl. 5 Wkładka w kl. 6	95 zł 210 zł		Wizjer elektroniczny, 2,4"	165 zł
	Wkładka w kl. 5 Wkładka w kl. 6	95 zł 210 zł		Wizjer elektroniczny, 4,3"	400 zł
	K1 Klamka na szyldzie dzielonym dwustronna	158 zł		Numeryczna klawiatura kontroli dostępu	430 zł
	K1 Klamka na szyldzie dzielonym jednostronna	105 zł		Zasilacz buforowy	450 zł
	K1 Klamko-gałka na szyldzie dzielonym	189 zł		Zasilacz impulsowy	135 zł
	K1 Szyld dzielony z ochroną wkładki	63 zł		Poszerzenie boczne 20 mm	400 zł
	K2 Klamka na szyldzie długim dwustronna	394 zł		Poszerzenie boczne 34 mm	470 zł
	K2 Klamka na szyldzie długim jednostronna	341 zł		Poszerzenie boczne 48 mm	530 zł
	Pochwyty 1500 mm Pochwyty 1700 mm Pochwyty 1800 mm	800 zł 835 zł 860 zł		Poszerzenie boczne 100 mm	855 zł
	Pochwyty z przyciskiem 1500 mm Pochwyty z przyciskiem 1700 mm Pochwyty z przyciskiem 1800 mm	1150 zł 1180 zł 1200 zł		Narożnik 90°	855 zł
	Zawiasy ukryte	2189 zł		Poszerzenie podprogowe 30 mm Poszerzenie podprogowe 50 mm Poszerzenie podprogowe 70 mm Poszerzenie podprogowe 100 mm	65 zł 105 zł 150 zł 195 zł
	Zawiasy rolkowe	990 zł		Preparat do konserwacji zamków i wkładek 25 ml Preparat do konserwacji zamków i wkładek 100 ml Preparat do konserwacji zamków i wkładek 400 ml	10 zł 20 zł 30 zł
	Samozamykacz ukryty z blokadą	1250 zł		Taśmy ciepłego montażu GERDA RESIST ULTRA DUO	225 zł
	Komplet preparatów do konserwacji INOX	35 zł		Dostosowanie do pochwyty z przyciskiem	250 zł









Inspiracje

DRZWI ALUMINIOWE







**GERDA<sup>®</sup>**

Gerda Sp. z o.o.


Sokołów, ul. Sokołowska 49

05-806 Komorów

Tel.: (+48) 22 329 10 30

[www.gerda.pl](http://www.gerda.pl)

**Dystrybutor:**



Niniejszy katalog produktów nie stanowi oferty w rozumieniu prawa i ma jedynie charakter informacyjny.

Podane ceny są orientacyjne i nie ustalają cen odsprzedaży dla podmiotów oferujących produkty Gerda Sp. z o.o.

Podane ceny nie zawierają podatku VAT.

Produkt objęty jest 3 letnią gwarancją, szczegóły na stronie [www.gerda.pl/regulamin-drzwi](http://www.gerda.pl/regulamin-drzwi)

Firma Gerda, dążąc do coraz lepszej jakości swoich wyrobów i usług, zastrzega sobie (bez wcześniejszego powiadomienia) prawo do wprowadzania zmian w produktach, których z uwagi na proces przygotowywania materiałów drukowanych może nie zawierać niniejszy materiał.

Mimo starań w zakresie dokładnej kontroli prezentowanych informacji mogą zdarzyć się błędy merytoryczne lub drukarskie.

Kolory prezentowane w katalogu mogą różnić się od oryginału z uwagi na inną technikę odwzorowania koloru w procesie druku.

Właścicielem praw autorskich niniejszego katalogu i logotypów Gerda oraz elementów graficznych jest Gerda Sp. z o.o.

Zabronione jest kopiowanie i dystrybucja wszelkich treści i materiałów bez uprzedniej zgody Gerda Sp. z o.o.

**GERDA**<sup>®</sup>  
PRODUCENT DRZWI KLASY PREMIUM

DRZWI ALUMINIOWE DO DOMÓW  
**ALTUS**